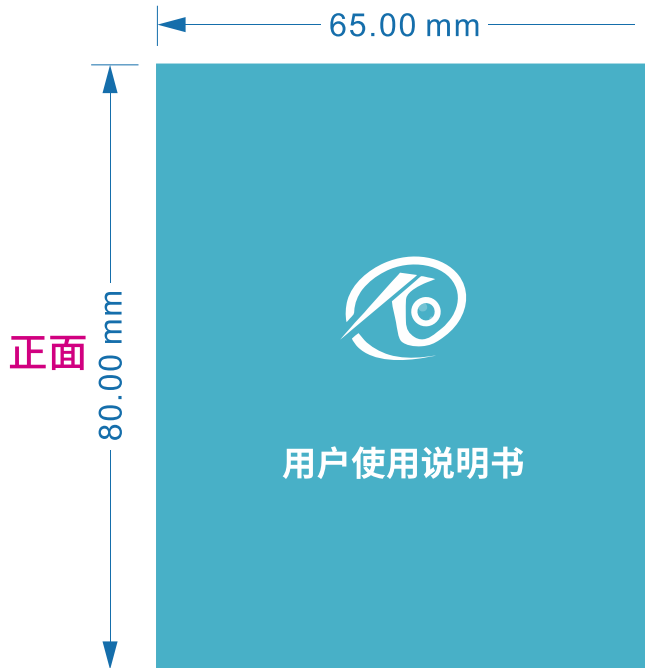


物料编码:3-05-02-007-4102
 材质:105克铜版纸
 尺寸:65*80mm
 要求:四色印刷+风琴折

注意:
 1.印刷后图文需清晰可见,且同一物料编码必须保持色调一致(同物同色)!!
 2.制作前请严格校对,必须先打样图稿,待确认无误后再批量印刷,若有问题请及时联系。



正面

用户使用说明书

一、APP下载和注册



- 1 请在手机应用商城搜索“小鹰看看”下载APP,或者扫描以上二维码下载。
- 2 选择“现在注册”,输入账号、密码完成注册并登录。

-2-

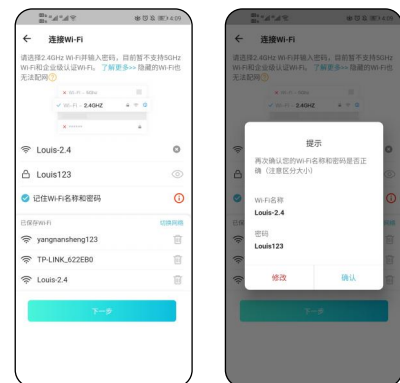
二、添加设备到APP

1> WiFi设备添加方式



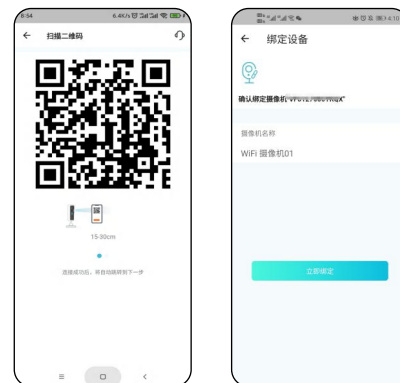
- 1 打开APP,登录账号,点击右上角“⊕”,扫描机身二维码;

-3-



- 2 输入正确的WiFi密码;

-4-



- 3 用摄像头扫描手机上的二维码,保持在15-30cm左右;
- 4 立即绑定。

-5-

封面

反面

2> 4G 设备添加方式



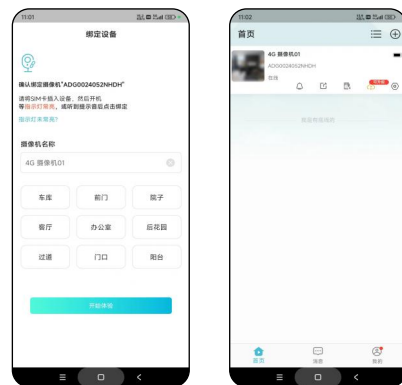
- 1 打开APP,登录账号,点击右上角“⊕”,扫描机身二维码;

-6-



- 2 等待设备接入网络;

-7-



- 3 开始体验。
注:4G设备须先插SIM卡,确保设备在线。

-8-

三、设备分享



- 1 进入摄像机“设置”--“分享”;
- 2 进行“二维码分享”。

-9-



3-05-02-007-4102